

Egoera ekonomikoari buruzko txostena

2025ko perspektibak

2024

**Nazioarteko
ekonomiaren bilakaera 01**

**Ekonomiaren bilakaera
Gipuzkoan, Euskadin
eta Espainian 02**

**Gipuzkoako kanpo-
merkataritzaren
bilakaera 03**

**04 Enpleguaren bilakaera
Gipuzkoan**

05 Turismoa eta azpiegiturak

06 2024ko ondorioak

01

2024ko nazioarteko ekonomiaren bilakaera

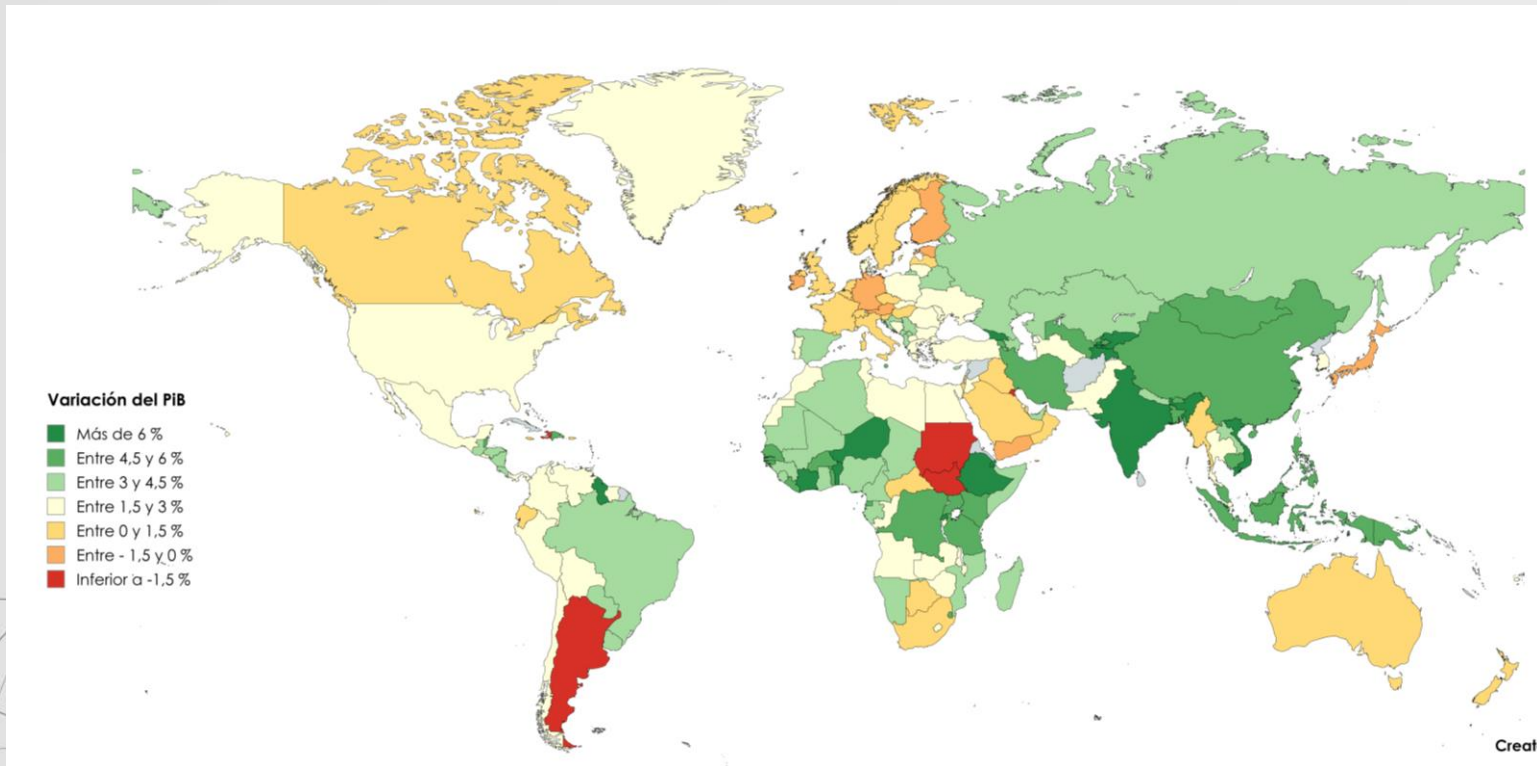
01 2024ko nazioarteko ekonomiaren bilakaera

Munduko BPGa % 3,2 hazi da 2024an, % 1,7 ekonomia aurreratuetan eta % 4,2 gorabidean dauden merkatuetan.



01 2024ko nazioarteko ekonomiaren bilakaera ...

Munduko BPGren hazkundera: % 3,2



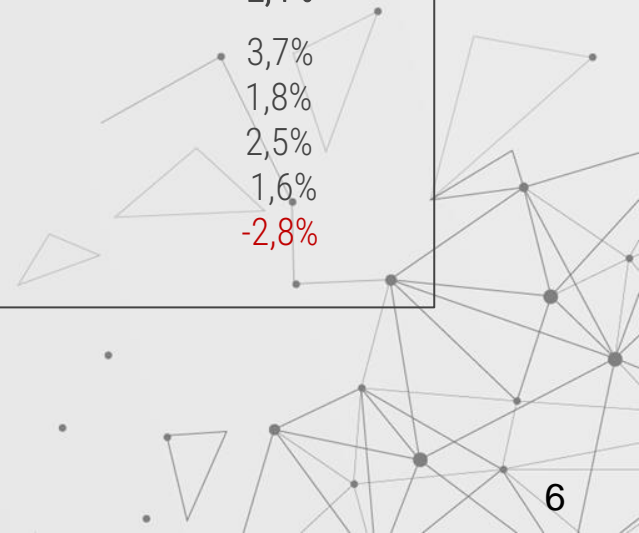
Create

01 2024ko nazioarteko ekonomiaren bilakaera

Zona Euro:	0,8%
Francia:	1,0%
Alemania:	-0,2%
Italia:	0,6%
España:	3,2%
UK	0,9%
Europa del Este:	3,2%

Japón:	-0,2 %
ASEAN-5:	4,0 %
China:	4,8 %
India:	6,5 %
África subsahariana	3,8 %
Arabia Saudí	1,4 %
Emiratos Árabes Unidos	4,0 %

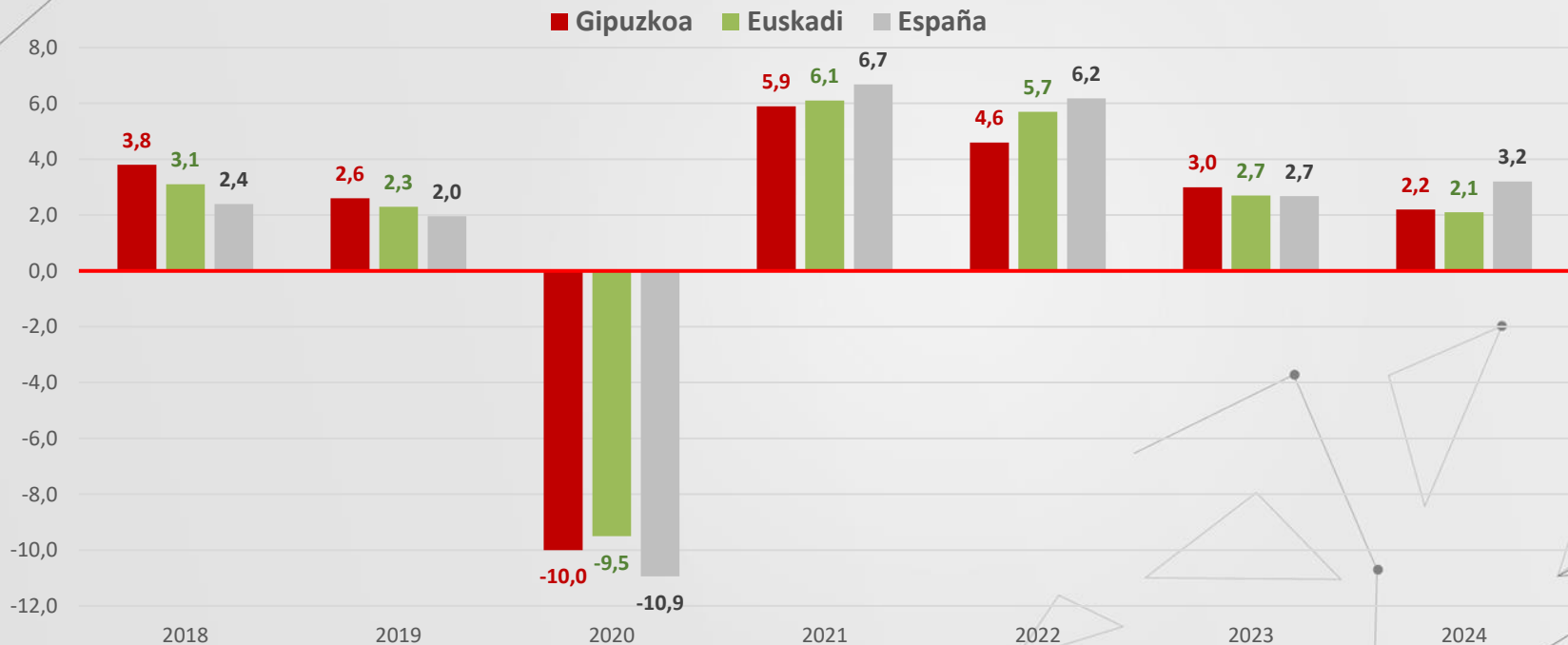
USA:	2,8%
Latinoamérica:	2,4%
Brasil:	3,7%
México:	1,8%
Chile:	2,5%
Colombia:	1,6%
Argentina:	-2,8%



02

Ekonomiaren bilakaera Gipuzkoan, Euskadin eta Espainian 2024an

Gipuzkoako BPGa % 2,2 hazi da 2024an, Euskadirena baino tasa handixeagoan eta Espainiako hazkundearen azpitik

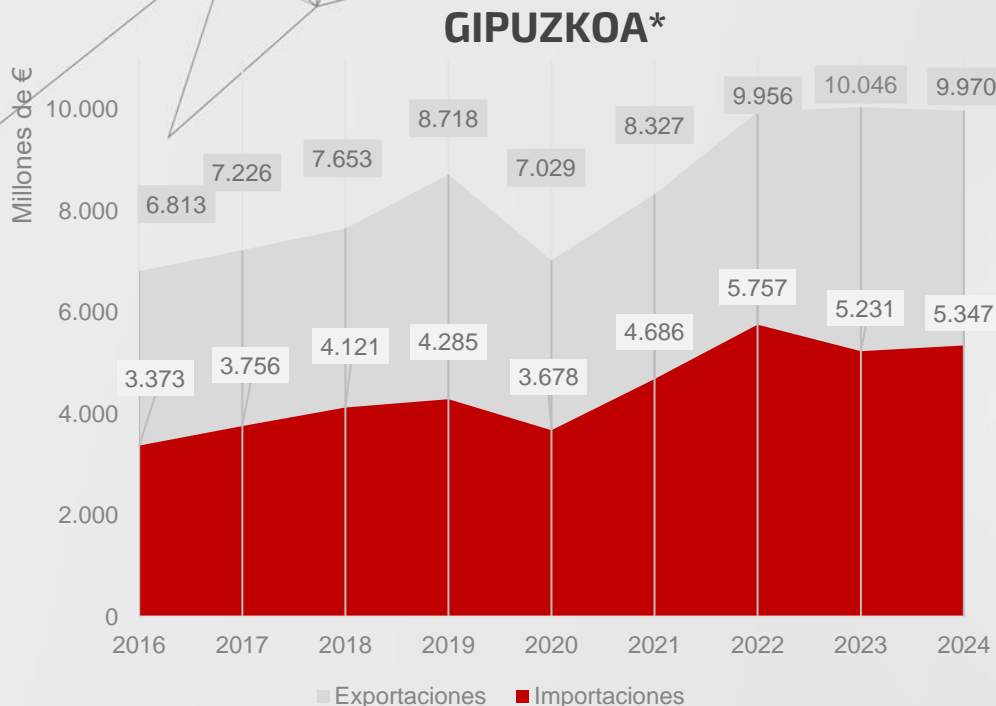


03

Gipuzkoako kanpo-merkataritzaren bilakaera

03 Gipuzkoako kanpo-merkataritza 2024

Esportazioek errekor historikoetan jarraitzen dute, Europako gure merkatu nagusien egoera ekonomikoa ahula izan arren



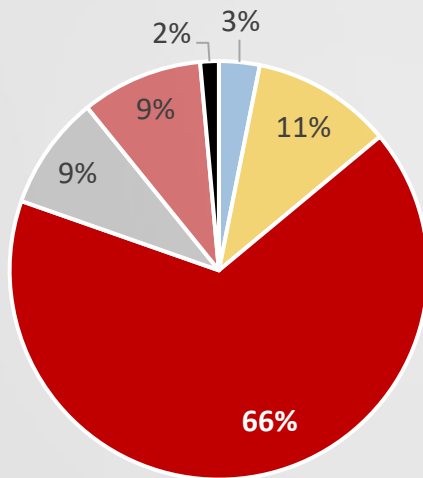
PROIEKZIOA 2024 (datuak urtarila-azaroa)

	EXPORT (24/23)	IMPORT (24/23)
Gipuzkoa	-0,8 %	2,2 %
Euskadi	-5,1 %	0,2 %
Espainia	0,0 %	-0,3 %

03 Gipuzkoako kanpo merkataritza 2024

Esportazioen xedea

Africa Asia Europa
America Latina America del Norte Oceanía



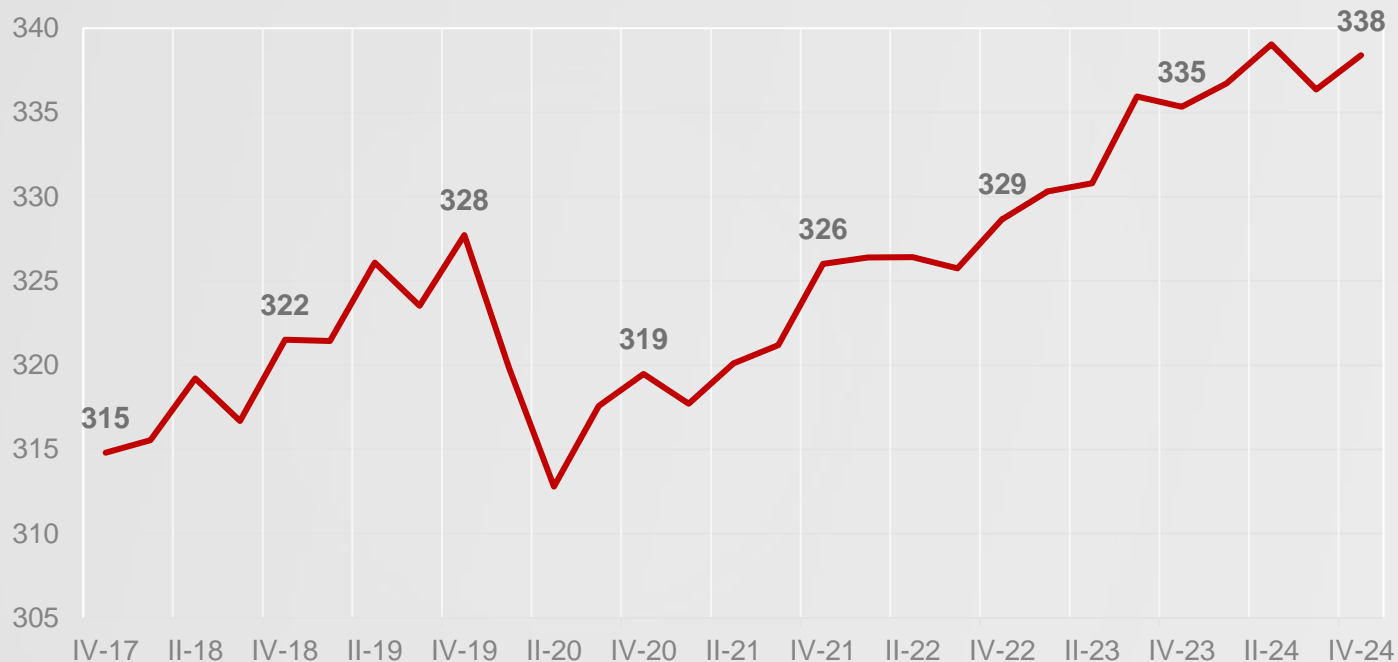
Área geográfica	Var.2024/2023 (enero-noviembre)
Total	-1 %
Europa	-5 %
América del Norte	10 %
Asia	5 %
América Latina	23 %
África	6 %
Oceanía	29 %

04

Gipuzkoako Enpleguaren bilakaera

04 Evolución del Empleo.

- Urte amaieran Gizarte Segurantzaren inskribatutako pertsonen kopurua 338.000tik gorakoa da, eta horrek maximo berri bat markatzen du



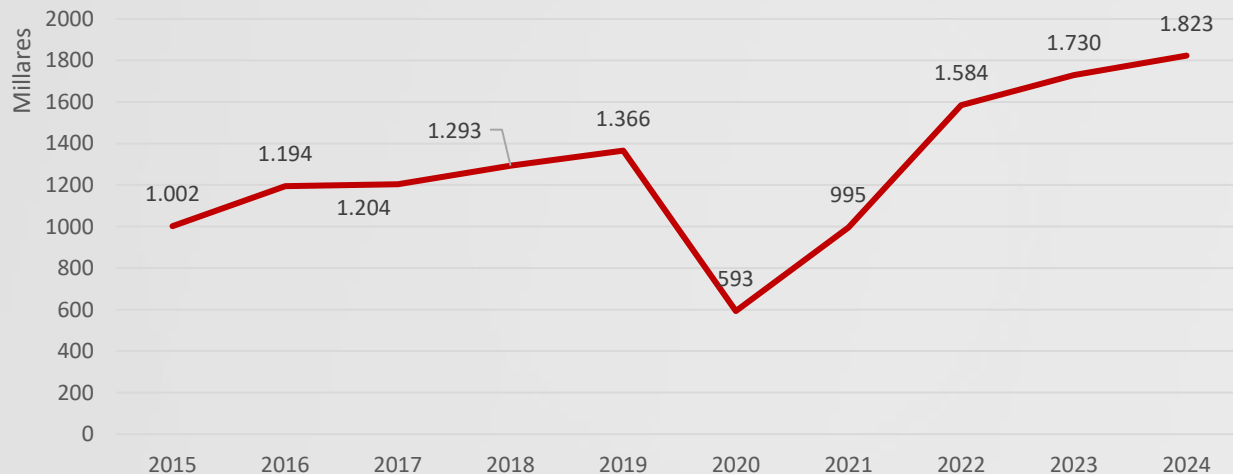
05

Turismoa eta Azpiegiturak

05 Turismoa

Bisitarien errekor berria 2024an, eta turismo sektorearen lan onaren esker, dagoeneko BPGaren % 8,4 baino gehiago sortzen baitu ...

Entradas de Turistas



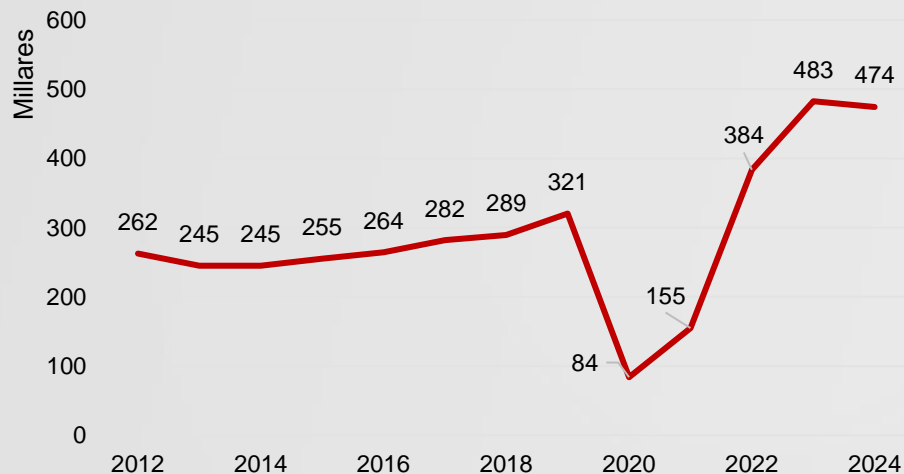
+ 5,4 %
Igoera
2023-2024

05

Hondarribiko aireportuko bidaiariak

Gure aireportuak maximo historikoetan funtzionatzen jarraitzen du, 11 helmuga dituen eskaintza sendotuz, horietako bi nazioartekoak.

Bidaiariak



- 1,8 %

aldakuntza 2023-2024

Helmugak

Madrid
Barcelona
Sevilla
Málaga
Londres
Tenerife

Gran Canaria
P. de Mallorca
Menorca
Valencia
Edimburgo

Hegaldi enpresak

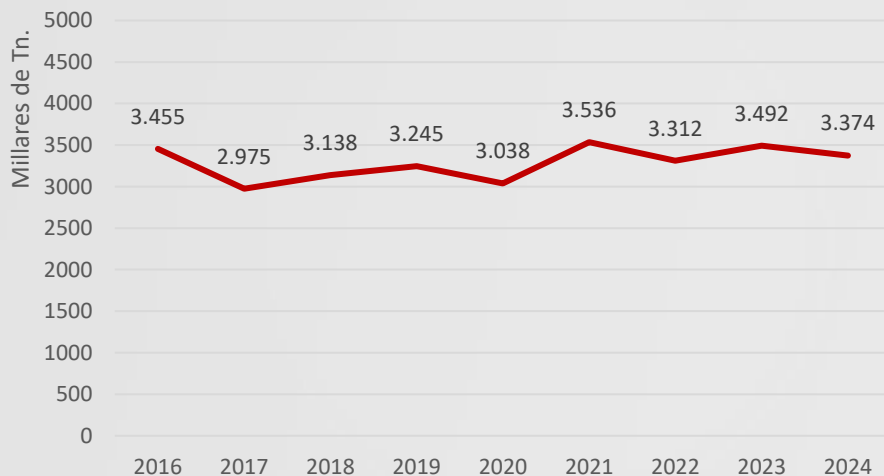
Iberia
British Airways
Binter
Vueling
Volotea

05

Pasaiaiko Portuaren salgai trafikoa

3,4 milioi tona merkantzia igaro dira Pasaiaiko portutik 2024an, azken urte hauetako zifrak mantenduz

Tráfico mercancías Pasaia



-3,4 %

**bilakaera
2023-2024**

06

Ondorioak 2024

Hazkunde ekonomikoa. 2024an, Gipuzkoako ekonomia gure kanpo merkatu nagusien ahultasun agertoki batean eta mundu mailako ziurgabetasun maila handiko testuinguru batean hazi zen.

Enpresen ahalegina. Kudeaketa ona erabakiak hartzerakoan eta merkatuak dibertsifikatzeko estrategia egokia.

Testuinguru korapilatsua. Zenbait industria-sektore egoera zailean daude oraindik, Europako merkatu nagusi horien mende daudelako. Ezinbestekoa da automobilaren sektorearen etorkizuna argitzea, ziurtasun-agertoki bat lortzeko.

Turismoa. % 8,4ko BPGarekin gure ekonomiaren beste elementu eragile bat bihurtzen da, eta horrek eragin positiboa du lotutako beste azpisektore batzuetan.

Nazioarteko ekonomiaren
aurreikuspena **07**

Enpresen perspektibak
Gipuzkoan **08**

2025

09 Gipuzkoako BPGren
bilakaeraren aurreikuspena

10 Ondorioak

07

Nazioarteko Ekonomiaren Aurreikuspena 2025

07

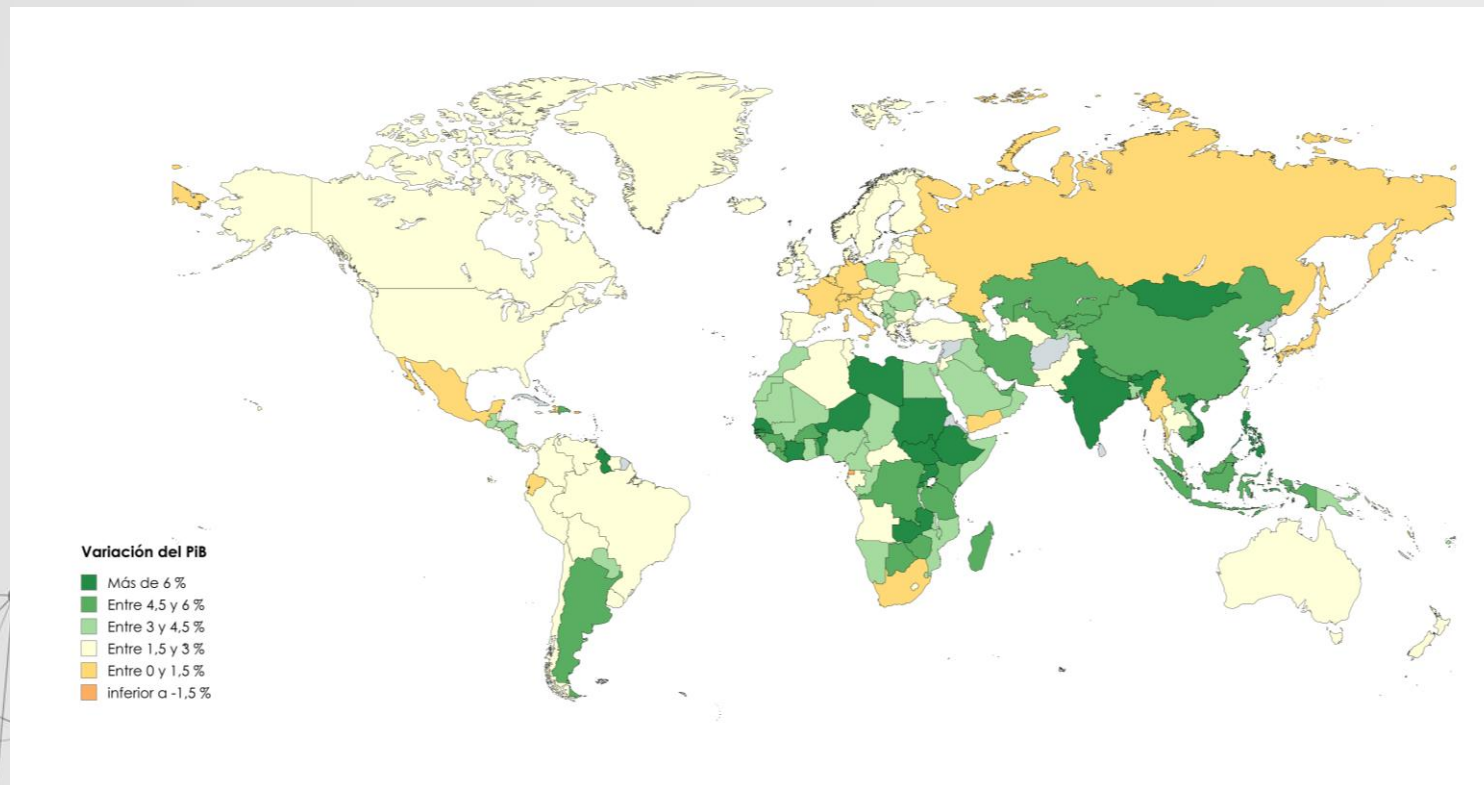
Nazioarteko Ekonomiaren Aurreikuspena 2025

Munduko BPG % 3,3 haziko da 2025ean, % 1,9 ekonomia aurreratuetan eta % 4,2 gorabidean dauden merkatuetan.



07 Nazioarteko Ekonomiaren Aurreikuspena 2025 **Cámara** Gipuzkoako Kanbera

Munduko BPGaren hazkundearen aurreikuspena: % 3,3



07 Nazioarteko Ekonomiaren bilakaera 2025

Zona Euro:	1,0%
Francia:	0,8%
Alemania:	0,3%
Italia:	0,7%
España:	2,3%
UK	1,6%
Europa del Este:	2,2%

Japón:	1,1%
ASEAN-5:	4,5%
China:	4,6%
India:	6,5%
África subsahariana	4,3%
Arabia Saudí	3,3%
Emiratos Árabes Unidos	5,1%

USA:	2,7%
Latinoamérica:	2,5%
Brasil:	2,2%
México:	1,4%
Chile:	2,4%
Colombia:	2,5%
Argentina:	5,0%

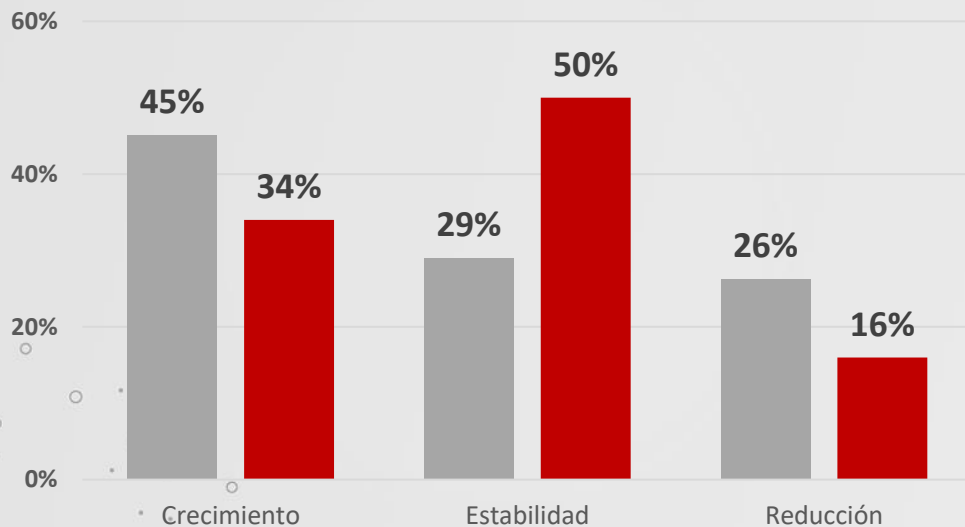
08

**Enpresa Perspektibak
Gipuzkoan 2025**

08 Enpresa perspektibak - 2025

Negoio zifra

Gipuzkoako enpresek hobekuntza txiki bat aurreikusten dute 2025erako, sektore jakin batzuetan kokatutako zailtasunekin.



2024

2025

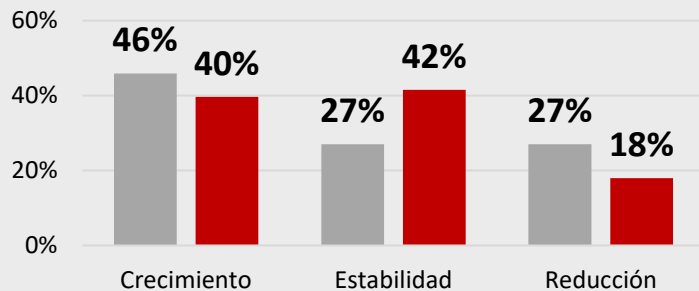
08 Enpresa perspektibak - GIPUZKOA 2025

Nezario-zifra jarduera-sektorearen arabera

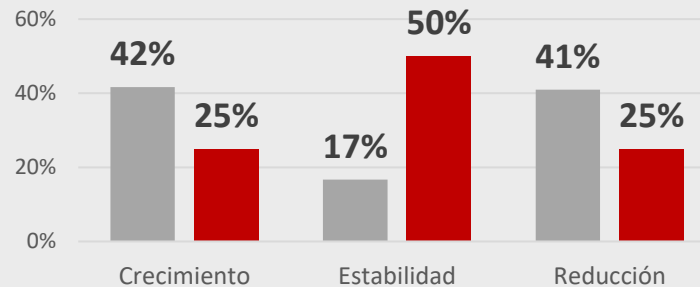
■ 2024

■ 2025

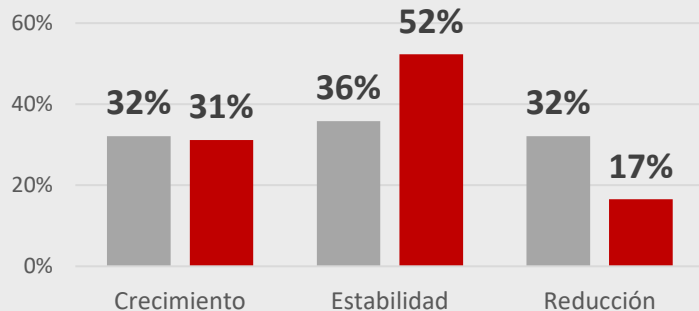
INDUSTRIA



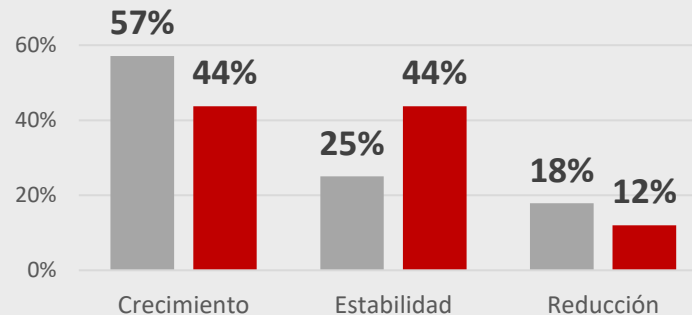
ERAIKUNTZA



KOMERTZIOA



ZERBITZUAK

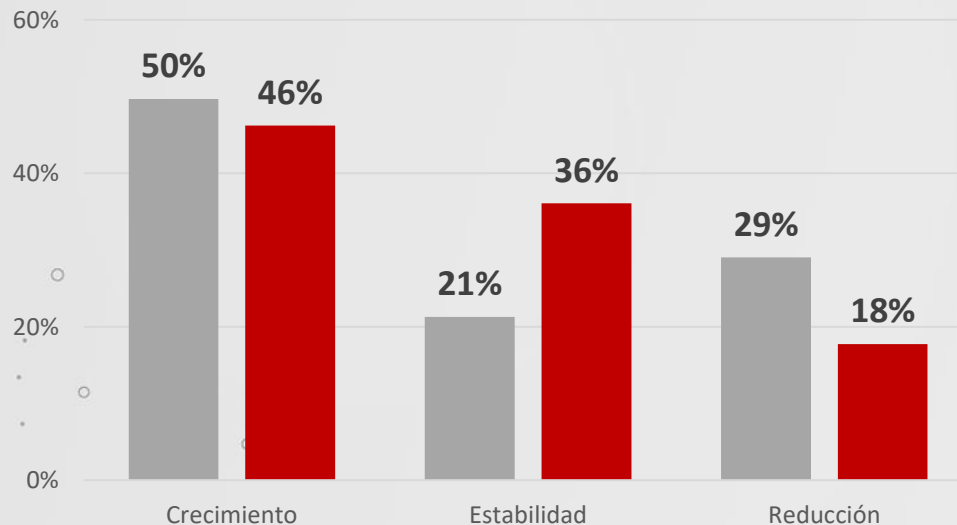


08 - GIPUZKOA 2025

Esportazioa

Esportazio-espektatiba onak, eskariaren ahultasunak Europako merkatu nagusietan jarraitzen duen egoera batean

ENPRESA ESPORTATZAILEAK



2024

2025

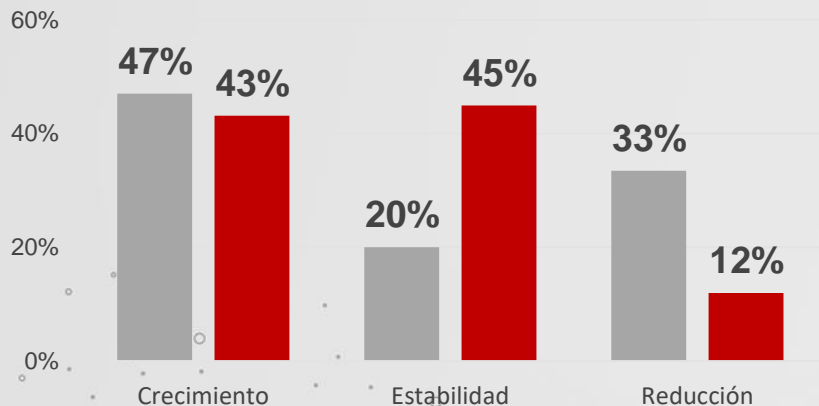
08 Enpresa perspektibak - GIPUZKOA 2025

Esportazioa

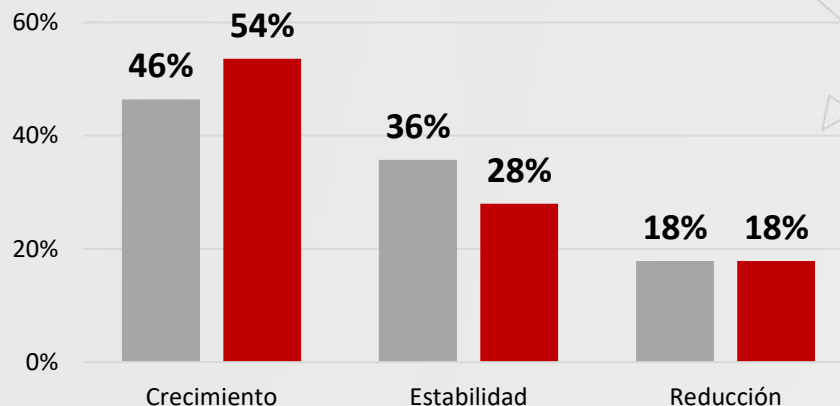
■ 2024

■ 2025

INDUSTRIA



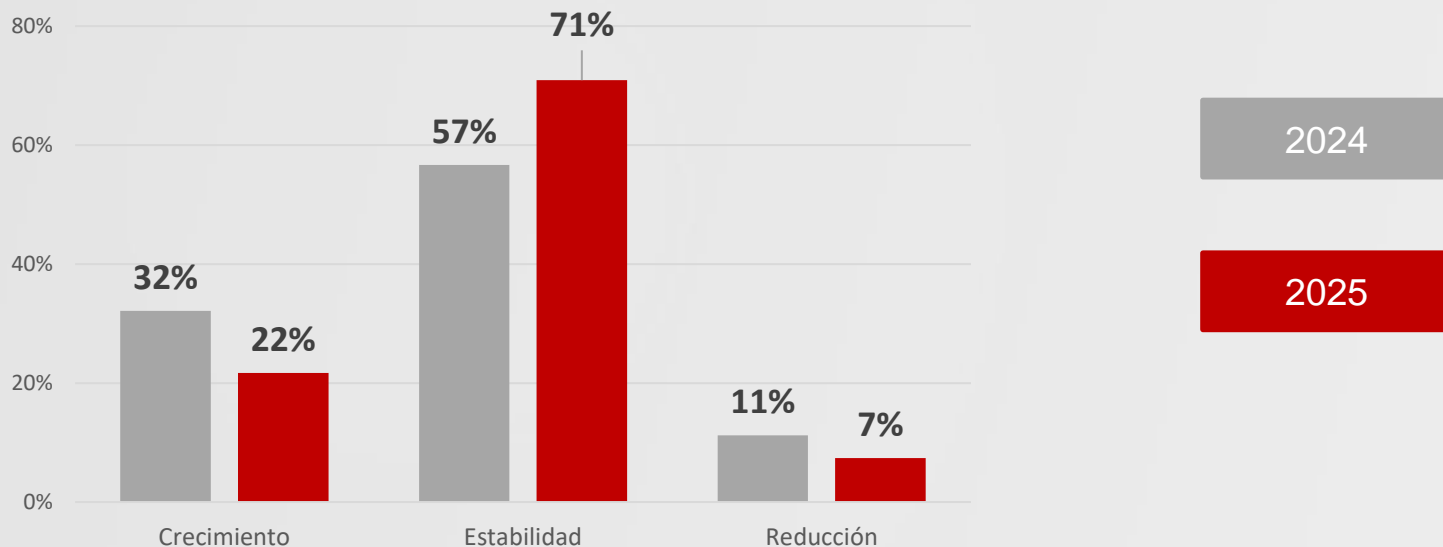
ZERBITZUAK



08 Enpresa perspektibak - GIPUZKOA 2025

Enplegua

Enpresek enpleguarekin duten konpromiso irmoa mantentzen dute. Soilik % 7k uste du plantilla murriztuko duela.



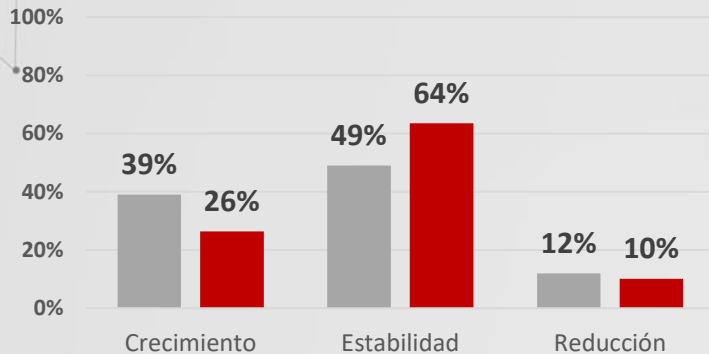
08 Enpresa perspektibak - GIPUZKOA 2025

Enplegua

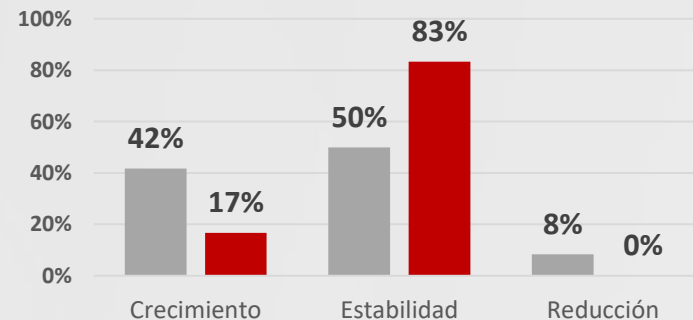
■ 2024

■ 2025

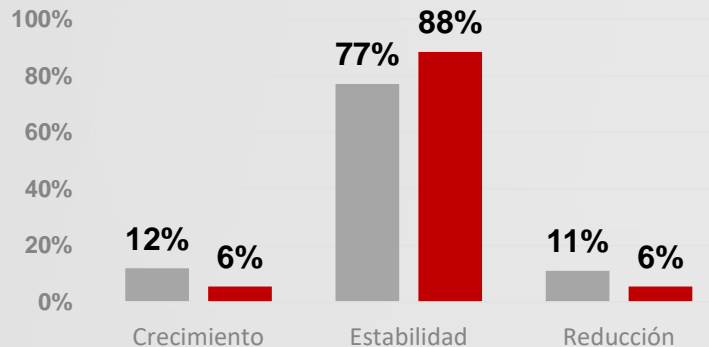
INDUSTRIA



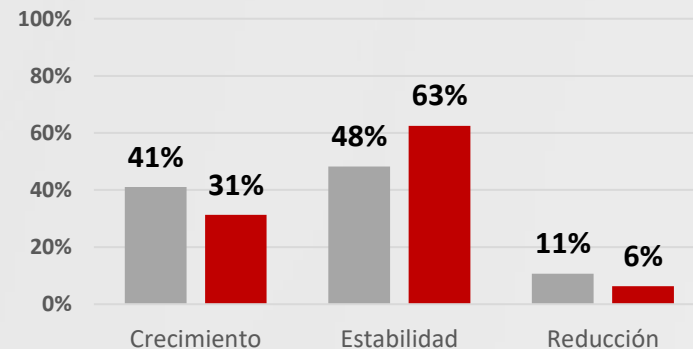
ERAIKUNTZA



KOMERTZIOA



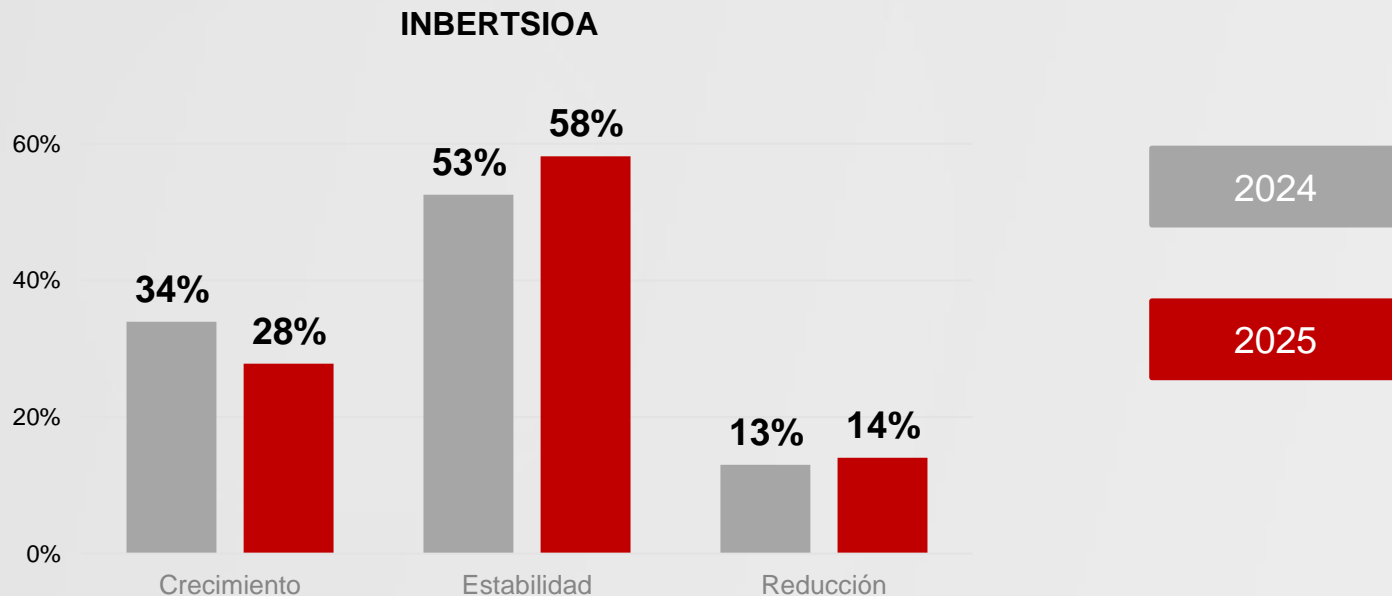
ZERBITZUAK



08 Enpresa ikuspegia - GIPUZKOA 2025

Inbertsioa

Inbertsio aurreikuspenak bat datoz jarduera eta esportazio aurreikuspenekin



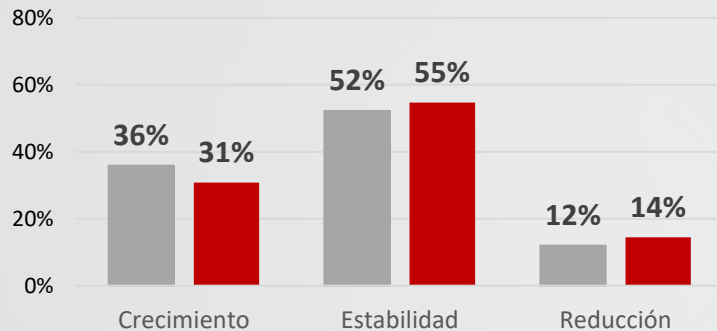
08 Enpresa perspektibak - GIPUZKOA 2025

Inbertsioa

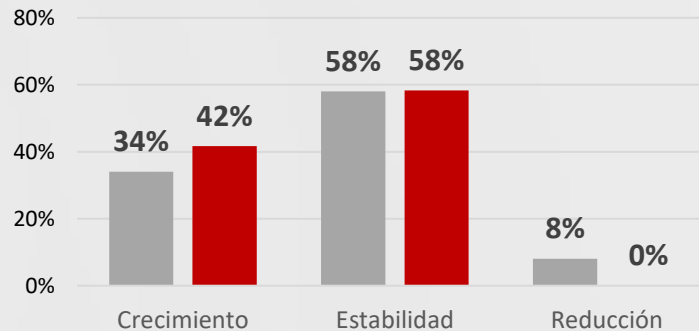
■ 2024

■ 2025

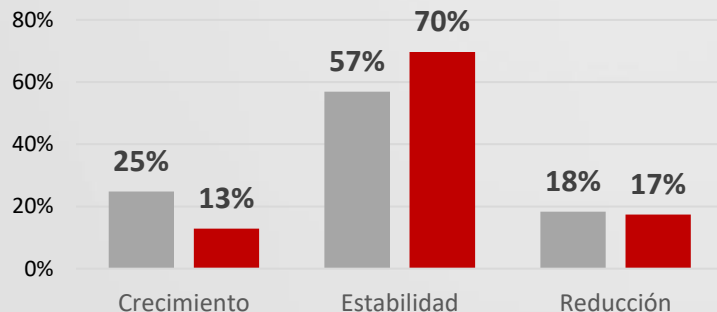
INDUSTRIA



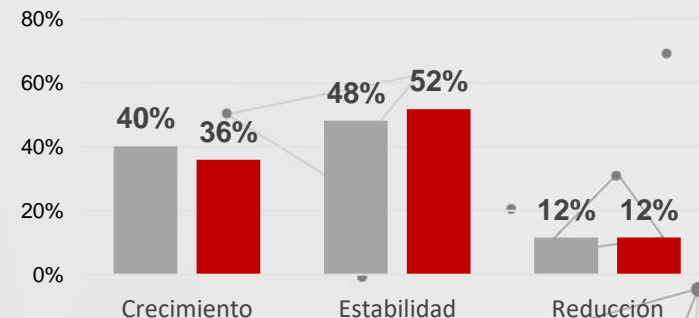
ERAIKUNTA



KOMERTZIOA



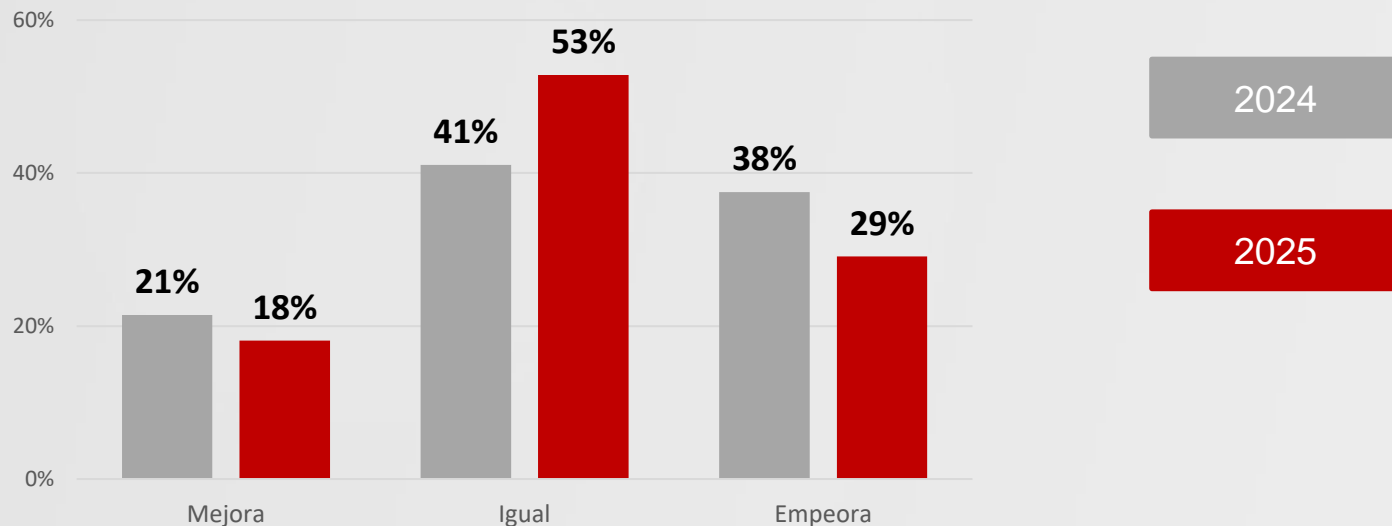
ZERBITZUAK



08 Enpresa perspektibak - GIPUZKOA 2025

Koiuntura ekonomikoarekiko konfiantza

Aurreko inkestetan bezala, enpresak zuhur agertu dira koiuntura globalaren balorazioari dagokionez.



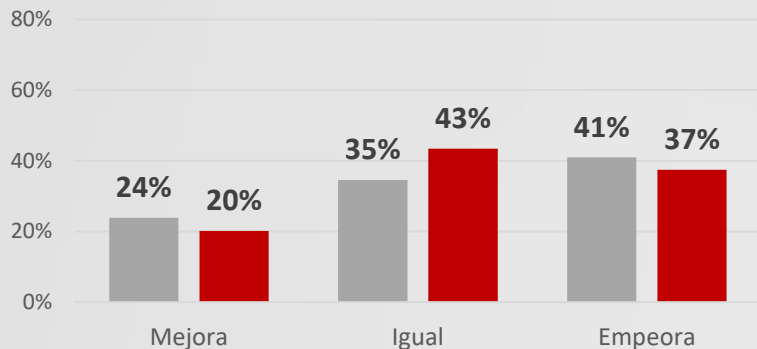
08 Enpresa perspektiba - GIPUZKOA 2025

Koiuntura ekonomikoarekiko konfiantza

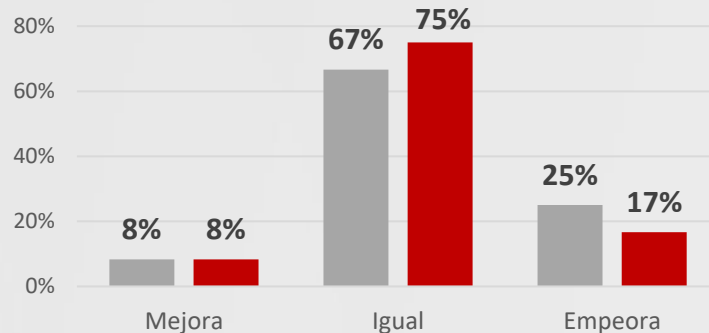
■ 2024

■ 2025

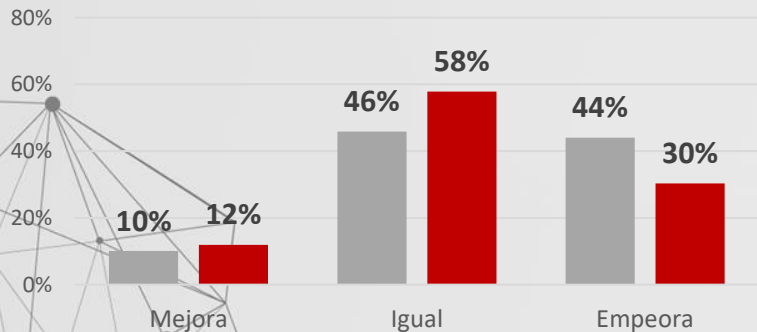
INDUSTRIA



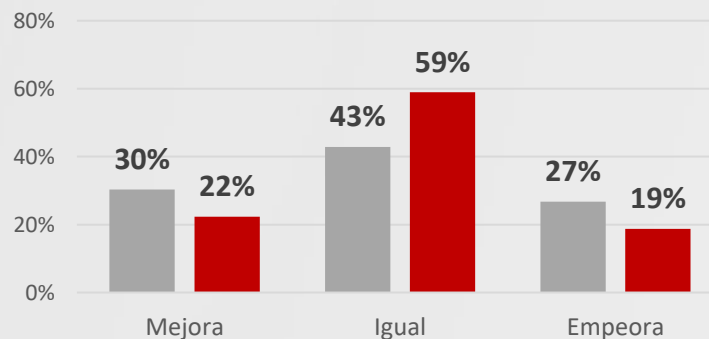
ERAIKUNTZA



KOMERTZIOA



ZERBITZUAK



08 Enpresa perspektiba - GIPUZKOA 2025

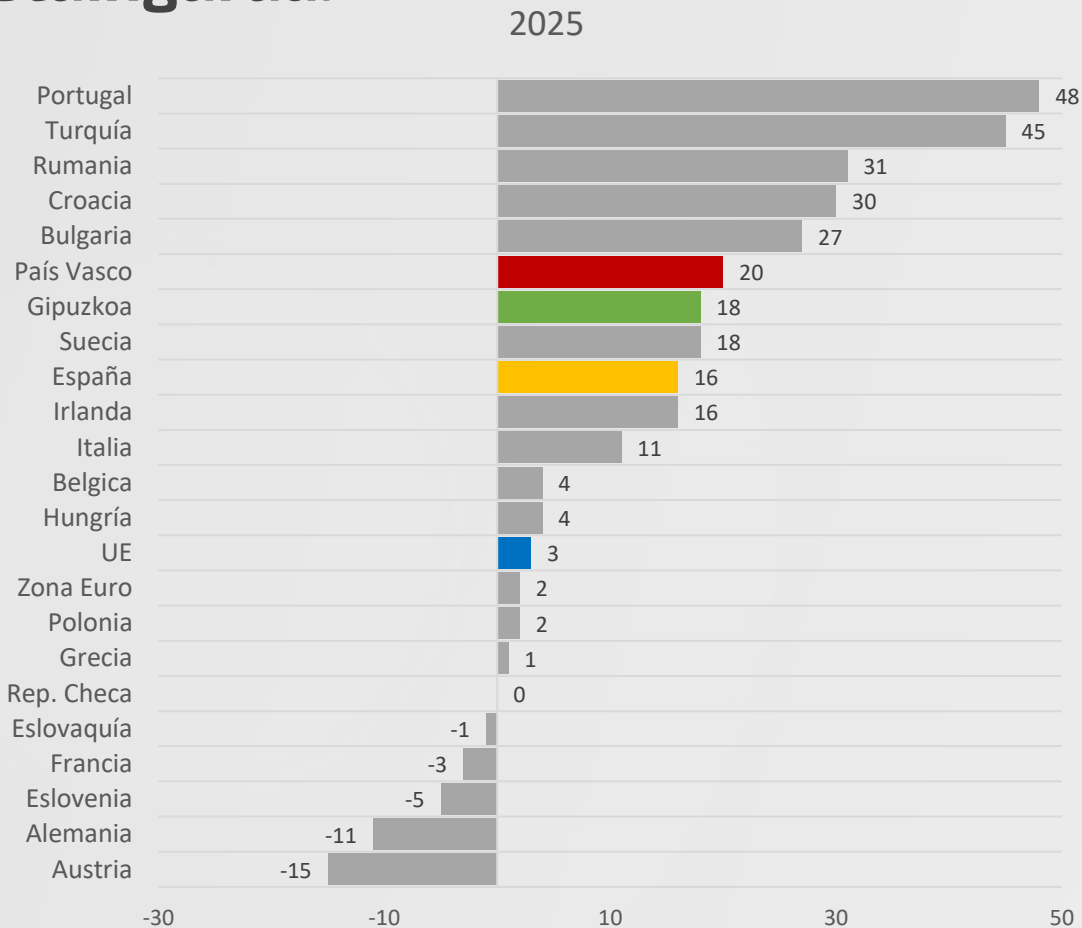
JARDUERAREN BALDINTZATZAILE NAGUSIAK

Enpresa-jardueraren baldintzatzaille nagusiak	Generala	Industria	Eraikuntza	Komertzioa	Zerbitzuak
Lan kostuak	72%	74%	67%	69%	75%
Errentagarritasun marjina	60%	55%	50%	72%	58%
Eskariaren ahultasuna	57%	64%	25%	71%	38%
Langile kualifikatuen eskasia	42%	43%	100%	20%	56%
Erregulazio kargak	24%	16%	25%	33%	25%
Energia eta lehengaietarako sarbide eskuragarria	20%	25%	0%	22%	12%
Finantzaketa baldintzak	18%	16%	8%	26%	15%
Ingurumen-jasangarritasuneko betekizunak	15%	17%	8%	14%	13%
Hornidura katea etetea	9%	8%	8%	16%	5%

08

Enpresa perspektibak Gipuzkoa 2025 Europako testuingurua.

Gipuzkoako enpresek beren enpresa-emaitzen bilakaera positiboan konfiantza dute, enpresek estatuan adierazitakoa baino zertxobait handiagoa eta Europako datua baino askoz hobe, Alemaniak eta haren herrialde mugakideek baldintzatuta.



09

Gipuzkoako BPGaren bilakaeraren aurreikuspena 2025

Gipuzkoako Ganberak uste du 2025eko BPGa % 2,1 haziko dela



2,1 %

10

2025ko ondorioak

10 Ondorioak

BPG. Gipuzkoako ekonomiak hazten jarraituko du 2025ean, % 2,1eko aurreikuspenarekin, esportazio-espektatiba onek eta turismoaren espero den bultzadak lagunduta.

Optimismo moderatua. Enpresek urte ona iragarri dute, jardueraren hazkunde txiki batekin eta esportazioetan, inbertsioan eta enpleguan itxaropen onekin. Interes tasen jaitsiera eta inflazioari eustea aldeko faktoreak dira.

Merkatuen dibertsifikazioa. Produktuak esportatzeko herrialde berriak bilatzea funtsezkoa izango da aurrerantzean ere.

Ziurgabetasuna. Geopolitika eta Europako merkatu ahula, gure industriako sektore espezifikoentzat baldintzatzailleak, hala nola automobilarentzat edo ekipo ondasunentzat.

Karga auratzaileak/administratiboak. Prozesuak sinplifikatzea eta kargak murriztea, eguneroko kudeaketa eta enpresa ekosistema errazteko.



Cámara
Gipuzkoako Ganbera